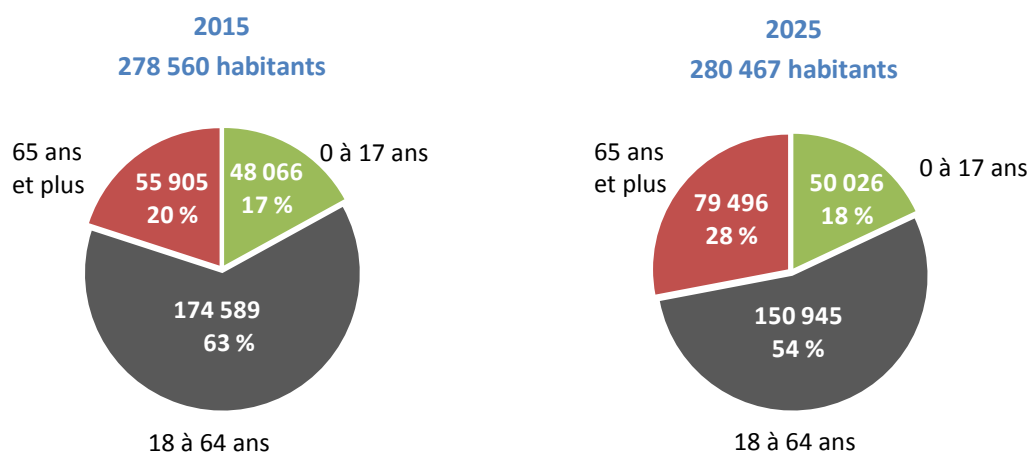


CONDITIONS SOCIOÉCONOMIQUES ET ENVIRONNEMENT SOCIAL AU SAGUENAY–LAC-SAINT-JEAN

Caractéristiques démographiques

- ➔ En 2015, on estime la population régionale à environ **278 560 personnes**, soit **138 384 femmes** et **140 176 hommes**.
- ➔ La population régionale devrait connaître une **faible croissance** de 2015 à 2025.
- ➔ La population est **vieillissante**.
- ➔ On dénombre annuellement en moyenne **2 760 naissances** (2009 à 2013) et **2 192 décès** (2007-2011).
- ➔ Le **bilan migratoire** régional est légèrement en déficit : - 334 individus en 2013-2014.

Projections de la population du Saguenay–Lac-Saint-Jean



Caractéristiques socioculturelles (2011)

- ➔ Environ 1 % de la population régionale a le statut d'**immigrant**.
- ➔ Seulement 0,6 % de la population régionale a comme première langue officielle parlée **l'anglais ou une autre langue que le français ou l'anglais** (1 720 personnes).
- ➔ Environ 10 035 personnes (3,7 %) déclarent être **d'identité autochtone** et environ 4 220 personnes (1,6 %) ont le **statut d'indien inscrit**.

La surveillance de l'état de santé et de ses déterminants

En vertu de la Loi sur la santé publique, une surveillance continue de l'état de santé de la population et de ses déterminants doit être réalisée « afin d'en connaître l'évolution et de pouvoir offrir à la population des services appropriés » (L.R.Q., chapitre S-2.2, article 4). La surveillance continue est un mandat légal confié de manière exclusive au ministre et aux directeurs de santé publique. Ce portrait fait partie d'une série de documents synthèses qui visent à informer sur la santé de la population de la région de façon à soutenir les programmes et directions du Centre intégré universitaire de santé et de services sociaux (CIUSSS) du Saguenay–Lac-Saint-Jean.

Le revenu et l'emploi

Revenu annuel moyen 15 ans et plus, 2010

Avant impôts et transferts
26 040 \$
Après impôts et transferts
22 875 \$



Avant impôts et transferts
41 767 \$
Après impôts et transferts
34 453 \$

Perception de sa situation Économique, 2012



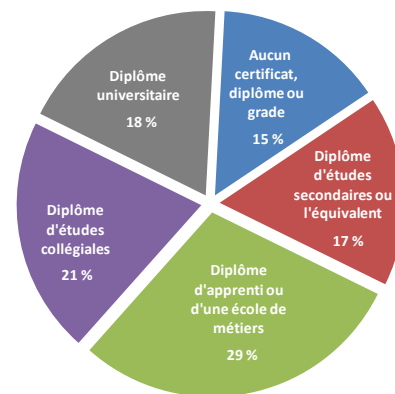
Environ un **adulte** sur **dix** (12 %) la perçoit comme étant **moins bonne que la moyenne** de celle des gens du même âge.

- ➔ En 2014, le **taux de chômage** est de 10 %, le **taux d'activité** de 61 % et le **taux d'emploi** de 55 %.
- ➔ À l'été 2015, 7 % des individus de 18 à 64 ans, soit 11 958 personnes, sont prestataires des **programmes d'aide financière de dernier recours** du ministère de l'Emploi et de la Solidarité sociale.
- ➔ 15 % de la population régionale vit sous la mesure de **faible revenu** en 2010.

La scolarité

- ➔ Environ 15 % des adultes de 25 à 64 ans sont **sous-scolarisés**, c'est-à-dire qu'ils n'ont aucun certificat, diplôme ou grade (2011).
- ➔ Chez les élèves du secondaire de la région, plus de garçons (26 %) que de filles (19 %) se classent au niveau élevé de l'indice de **risque de décrochage scolaire** (2010-2011).

Plus haut diplôme obtenu chez les 25 à 64 ans Saguenay-Lac-Saint-Jean, 2011



Les conditions de vie

L'insécurité alimentaire (2012)

- ➔ Environ 29 000 adultes, soit 13 % de la population âgée de 18 ans et plus, vivent de **l'insécurité alimentaire en raison d'un manque d'argent**.

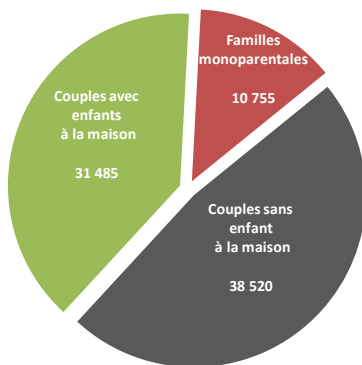
Le logement (2011)

- ➔ Plus d'un ménage sur cinq (21 %) consacre **30 % ou plus de son revenu total pour se loger**.
- ➔ 6 % de l'ensemble des logements privés de la région nécessitent des **réparations majeures**.
- ➔ 6 720 personnes vivent dans un **logement collectif**, dont 5 530 dans un établissement de soins de santé ou un établissement connexe.
- ➔ Les personnes qui n'ont pas de logement ne sont **pas dénombrées**. Elles sont donc souvent absentes des données qui proviennent du recensement ou des enquêtes.

La composition des ménages

- On estime à 80 760 le nombre de **familles vivant dans les ménages privés**. À cela s'ajoutent 36 030 personnes vivant seules et 9 485 personnes vivant avec d'autres personnes, apparentées ou non.

Répartition des familles vivant en ménage privé (enfants de tous âges), Saguenay-Lac-Saint-Jean, 2011



Environ deux jeunes de **moins de 18 ans** sur dix (22 %) vivent dans une **famille monoparentale**.

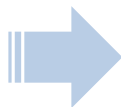
Environ trois personnes de **65 ans et plus** sur dix (29 %) **vivent seules**.

Le soutien des proches

- Chez les élèves du secondaire, 77 % bénéficient d'un **soutien social élevé dans leur environnement familial** et 69 % un **soutien élevé de la part de leurs amis** (2010-2011).
- Environ les trois quarts (73 %) des adultes de 18 à 74 ans pourraient **compter sur quelqu'un s'ils en avaient besoin**. Cette proportion est plus faible chez les hommes et les personnes âgées de 45 à 74 ans (2012).



Environ **3 adultes** sur **10** (30 %) ont déclaré avoir aidé **gratuitement et régulièrement** un proche en raison d'un problème de santé.



Avoir aidé un proche signifie l'avoir aidé, par exemple, à se déplacer chez le médecin ou à l'épicerie, à faire les travaux domestiques ou à gérer ses finances.

Environ le tiers des personnes qui ont aidé un proche l'ont fait à raison de **plus de 5 heures par mois** (34 %).

Les liens avec la communauté (2012)

- On estime qu'environ le quart (23 %) des adultes sont **membres actifs ou bénévoles dans un organisme ou une association**.
- Environ le tiers (33 %) des adultes bénévoles y consacrent de **5 à 15 heures par mois** et presque le quart (23 %), plus de **15 heures par mois**.
- La majorité des adultes (63 %) disent avoir un **sentiment d'appartenance** très fort ou plutôt fort à leur communauté locale.

Une proportion importante d'adultes de la région considèrent :

- que leur communauté locale est **dynamique**, que les gens s'impliquent et se préoccupent de l'avenir de la communauté (62 %);
- qu'ils ont **confiance dans le développement futur** de leur communauté locale (71 %);
- qu'ils ont le sentiment qu'ils peuvent **changer des choses** dans leur communauté locale (30 %).

Publications régionales disponibles sur le sujet

santesaglac.com

Section Documentation/Démographie

[La population du Saguenay–Lac-Saint-Jean. Janvier 2015](#), 2015.

Section Documentation/Enquêtes de santé

[Enquête de santé du Saguenay–Lac-Saint-Jean 2012. Rapport sommaire](#), 2013.

Section Documentation/Portrait de santé/2014

[Portrait de santé 2014 de la population du Saguenay–Lac-Saint-Jean](#), 2014.

Section Documentation/Portrait de santé/Indicateurs sociosanitaires

[Tableau synoptique des indicateurs sociosanitaires du Saguenay–Lac-Saint-Jean – 2014](#), 2014.

Sources :

Institut de la statistique du Québec : Projections de population 2011-2036, novembre 2014; Enquête québécoise sur la santé des jeunes du secondaire 2010-2011; Enquête de santé du Saguenay–Lac-Saint-Jean, 2012; Annuaire québécois des statistiques du travail, 2015.
Ministère de la Santé et des Services sociaux : Fichier des naissances vivantes; Fichier des décès.
Statistique Canada : Recensement canadien 2011; Enquête nationale auprès des ménages, 2011.

Document produit par l'équipe Surveillance de l'état de santé de la population de la Direction de santé publique du CIUSSS :

Emmanuelle Arth, Marie-Claude Clouston, René Lapierre, Fabien Tremblay
Agents de planification, programmation et recherche

Sous la coordination de :

Ann Bergeron, médecin-conseil responsable en surveillance de l'état de santé de la population

Relecture :

Line Bergeron, agente administrative
Johanne Thériault, agente administrative
Monique Vallée, agente administrative

Janvier 2016

Toute reproduction partielle ou totale de ce document est autorisée à la condition d'en mentionner la source.
© Gouvernement du Québec