

BILAN DPJ | 2019-2020

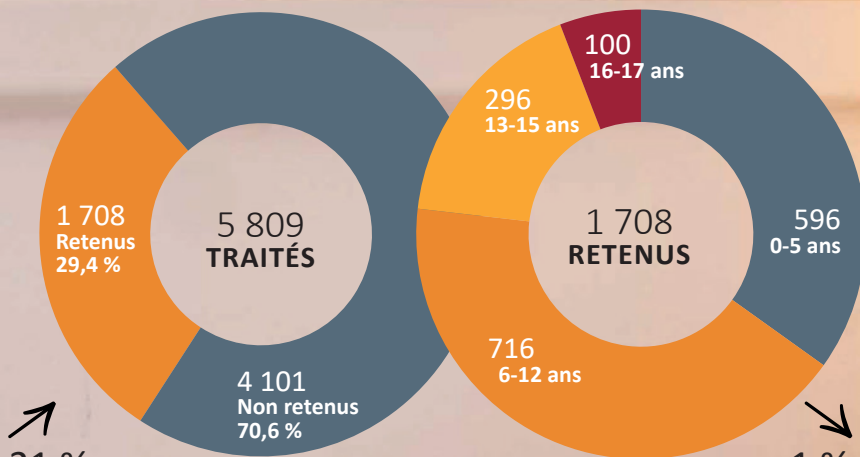
Plus forts ensemble !

« Les enfants du Québec ont besoin de nous tous pour leur bâtir un présent et un avenir lumineux. En unissant nos forces, nos connaissances, nos compétences, nos expériences et nos ambitions, nous pouvons faire naître cette lumière. C'est ENSEMBLE, sans frontière et sans préjugés, positifs et créatifs, que nous sommes le plus fort. »

Directeurs de la protection de la jeunesse/directeurs provinciaux

DONNÉES RÉGIONALES EN BREF

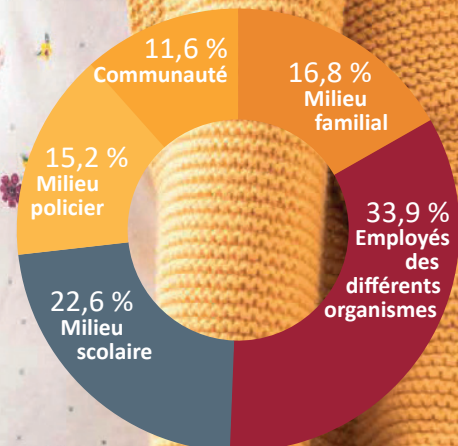
LPJ - SIGNALEMENTS TRAITÉS DURANT L'ANNÉE



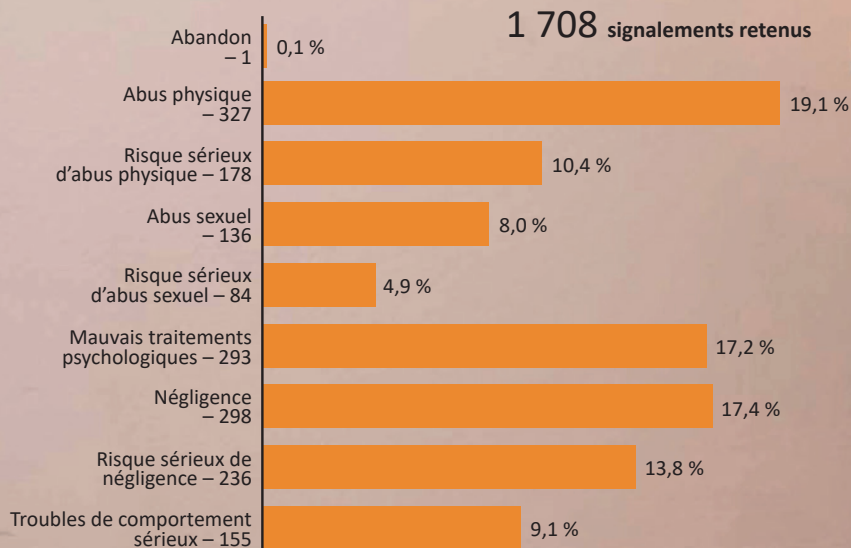
↗
21 %
Une augmentation de 21 %
des signalements traités, soit
1 015 de plus qu'en 2018-2019.

↘
1 %
Une diminution de 1 % des
signalements retenus
(1727 en 2018-2019).

LPJ - PROVENANCE DES SIGNALEMENTS TRAITÉS



SIGNALEMENTS RETENUS PAR PROBLÉMATIQUE

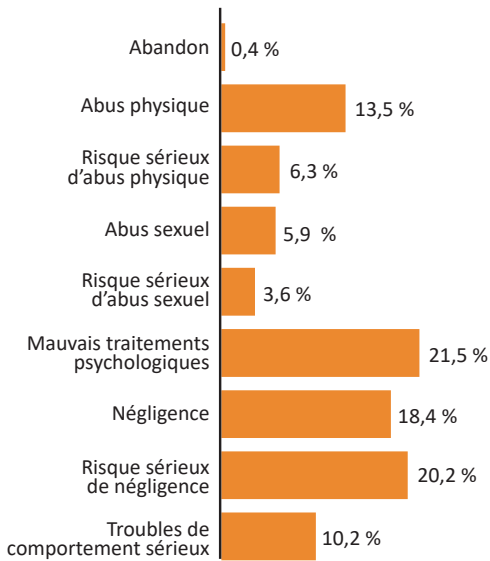


Dans le domaine de la protection de la jeunesse, il est rare qu'une action isolée puisse venir à bout de la maltraitance au sein d'une famille en détresse. La complexité et la diversité des problématiques sont telles qu'il est impératif d'unir les forces de la famille à celles du milieu pour y faire face. C'est en travaillant ensemble, en s'épaulant et en mettant à profit les compétences de chacun, dans une perspective de complémentarité et d'entraide, que nous pouvons relever ce défi.

Portées par cette conviction et par le désir d'offrir un avenir heureux aux enfants et aux jeunes, une multitude d'actions partenariales aussi inspirantes les unes que les autres prennent forme, sur l'ensemble du territoire québécois.

DÉCISIONS DU DPJ APRÈS L'ÉVALUATION D'UN SIGNALEMENT RETENU

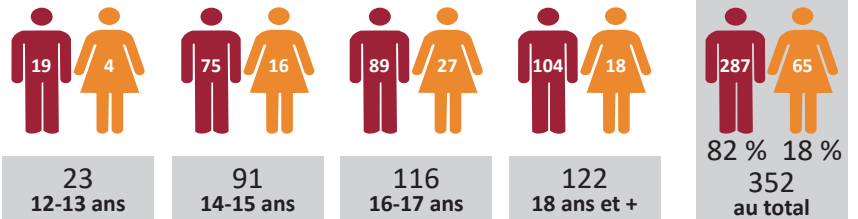
48,0 % 713 décisions sécurité ou développement compromis



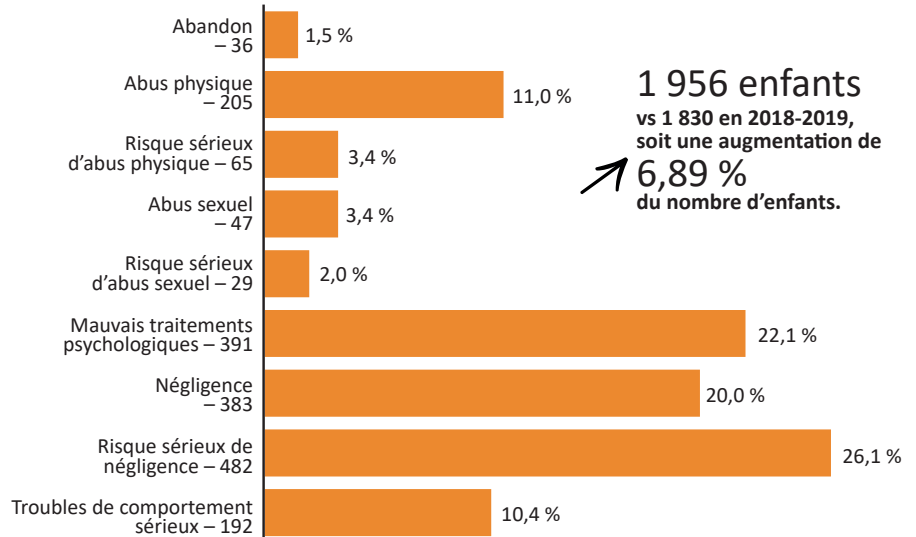
↗ 4,6 %

Une augmentation de 4,6 % des décisions sécurité ou développement compromis (43,4% en 2018-19 vs 48 % en 2019-20)

NOMBRE D'ADOLESCENTS CONTREVENANTS AYANT REÇU DES SERVICES



ENFANTS DONT LA SITUATION EST PRISE EN CHARGE PAR LE DPJ



1 956 enfants vs 1 830 en 2018-2019, soit une augmentation de ↗ 6,89 % du nombre d'enfants.

ÉVOLUTION DU NOMBRE DE SIGNALEMENTS TRAITÉS ET RETENUS

