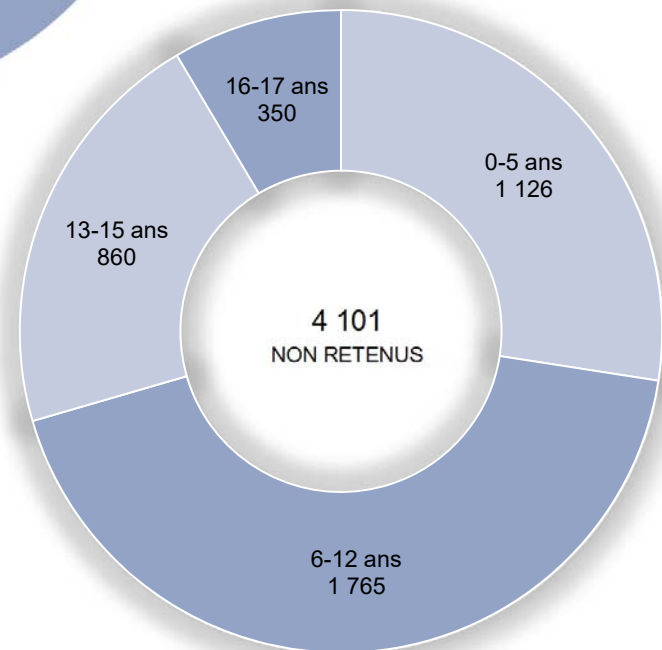
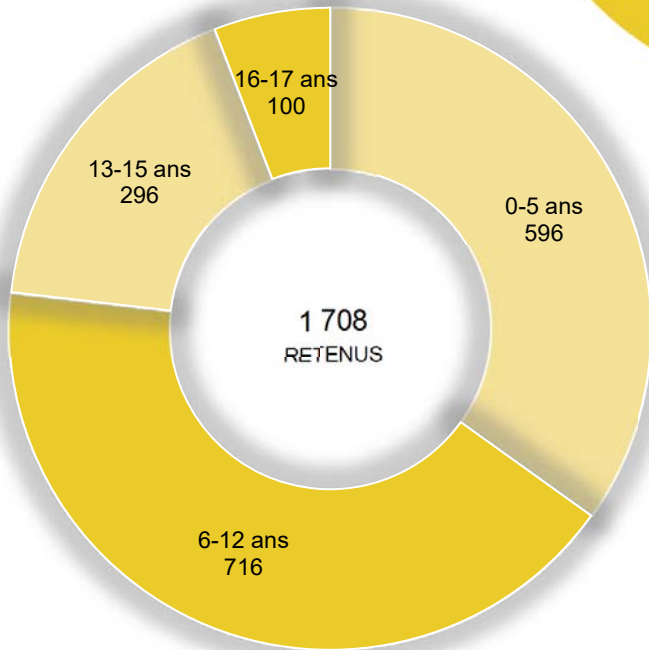
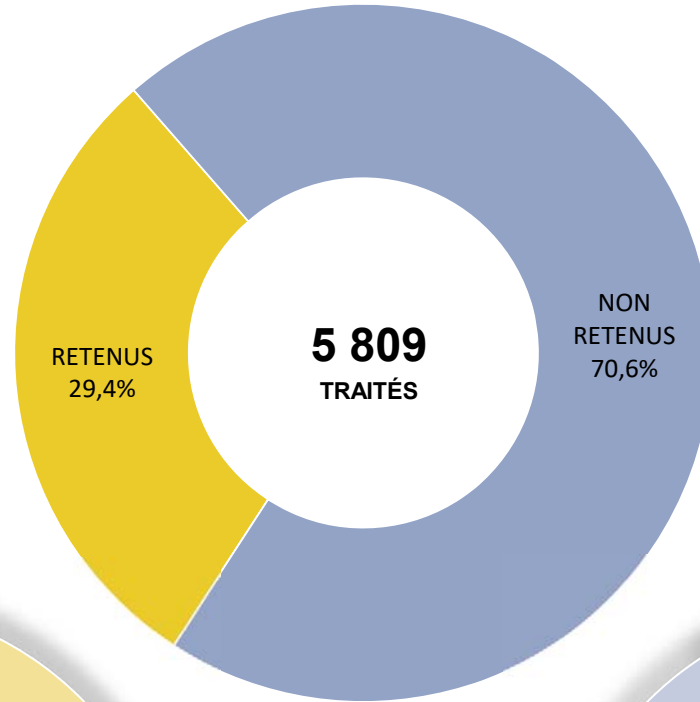




PLUS FORTS
ENSEMBLE!

LPJ - Signalements traités durant l'année

CIUSSS du Saguenay - Lac-Saint-Jean
2019-2020



Statistiques provinciales LPJ

Enfants ayant fait l'objet d'un signalement

2019-2020

	Enfants ayant fait l'objet d'au moins un signalement						Enfants ayant fait l'objet d'au moins un signalement retenu					
	0-5	6-12	13-15	16-17	Total	%	0-5	6-12	13-15	16-17	Total	%
	Enfants						Enfants					
Etab01	592	865	333	165	1 955	2,3%	267	351	96	48	762	2,1%
Etab02	1 187	1 721	801	330	4 039	4,7%	483	591	242	87	1 403	3,8%
Etab03	2 687	3 258	1 234	664	7 843	9,1%	1 254	1 433	452	216	3 355	9,2%
Etab04	2 261	2 814	1 109	559	6 743	7,8%	1 110	1 277	476	195	3 058	8,4%
Etab05	1 769	2 479	986	466	5 700	6,6%	677	982	326	134	2 119	5,8%
Etab06Bat	910	1 285	642	371	3 208	3,7%	469	590	225	89	1 373	3,8%
Etab06Mtl	2 823	3 934	1 688	1 010	9 455	11,0%	1 469	2 022	824	365	4 680	12,8%
Etab07	1 468	2 075	770	336	4 649	5,4%	703	970	287	79	2 039	5,6%
Etab08	863	1 195	517	226	2 801	3,3%	418	504	169	53	1 144	3,1%
Etab09	725	1 036	430	207	2 398	2,8%	283	339	131	46	799	2,2%
Etab11	344	534	245	105	1 228	1,4%	187	281	120	34	622	1,7%
Etab12	1 384	1 976	796	432	4 588	5,3%	695	877	320	148	2 040	5,6%
Etab13	909	1 640	638	382	3 569	4,2%	487	749	272	144	1 652	4,5%
Etab14	1 910	2 862	1 155	574	6 501	7,6%	792	1 338	416	139	2 685	7,3%
Etab15	2 361	3 506	1 482	731	8 080	9,4%	1 132	1 538	575	224	3 469	9,5%
Etab16	3 748	5 841	2 424	1 227	13 240	15,4%	1 560	2 472	954	404	5 390	14,7%
Total	25 941	37 021	15 250	7 785	85 997	100,0%	11 986	16 314	5 885	2 405	36 590	100,0%

Source : Bilan des directeurs de la protection de la jeunesse

MSSS, 2020-08-13

LPJ_Enfants objet signalement_2020.xlsx

Statistiques provinciales LPJ

Signalements retenus par problématique

CIUSSS du Saguenay - Lac-Saint-Jean

Problématiques	2018-2019						2019-2020					
	0-5	6-12	13-15	16-17	Total	%	0-5	6-12	13-15	16-17	Total	%
	<i>Ans</i>						<i>Ans</i>					
Abandon	0	0	1	0	1	0,1%	1	0	0	0	1	0,1%
Abus physique	97	219	46	10	372	21,5%	105	181	38	3	327	19,1%
Risque sérieux d'abus physique	127	84	14	5	230	13,3%	129	41	8	0	178	10,4%
Abus sexuel	30	42	33	7	112	6,5%	21	59	44	12	136	8,0%
Risque sérieux d'abus sexuel	17	24	6	2	49	2,8%	22	47	12	3	84	4,9%
Mauvais traitements psychologiques	67	117	36	6	226	13,1%	70	162	43	18	293	17,2%
Négligence	161	131	37	15	344	19,9%	106	122	55	15	298	17,4%
Risque sérieux de négligence	163	80	19	1	263	15,2%	142	78	12	4	236	13,8%
Troubles de comportement sérieux	0	28	56	46	130	7,5%	0	26	84	45	155	9,1%
Total	662	725	248	92	1 727	100,0%	596	716	296	100	1 708	100,0%

Source : Bilan des directeurs de la protection de la jeunesse

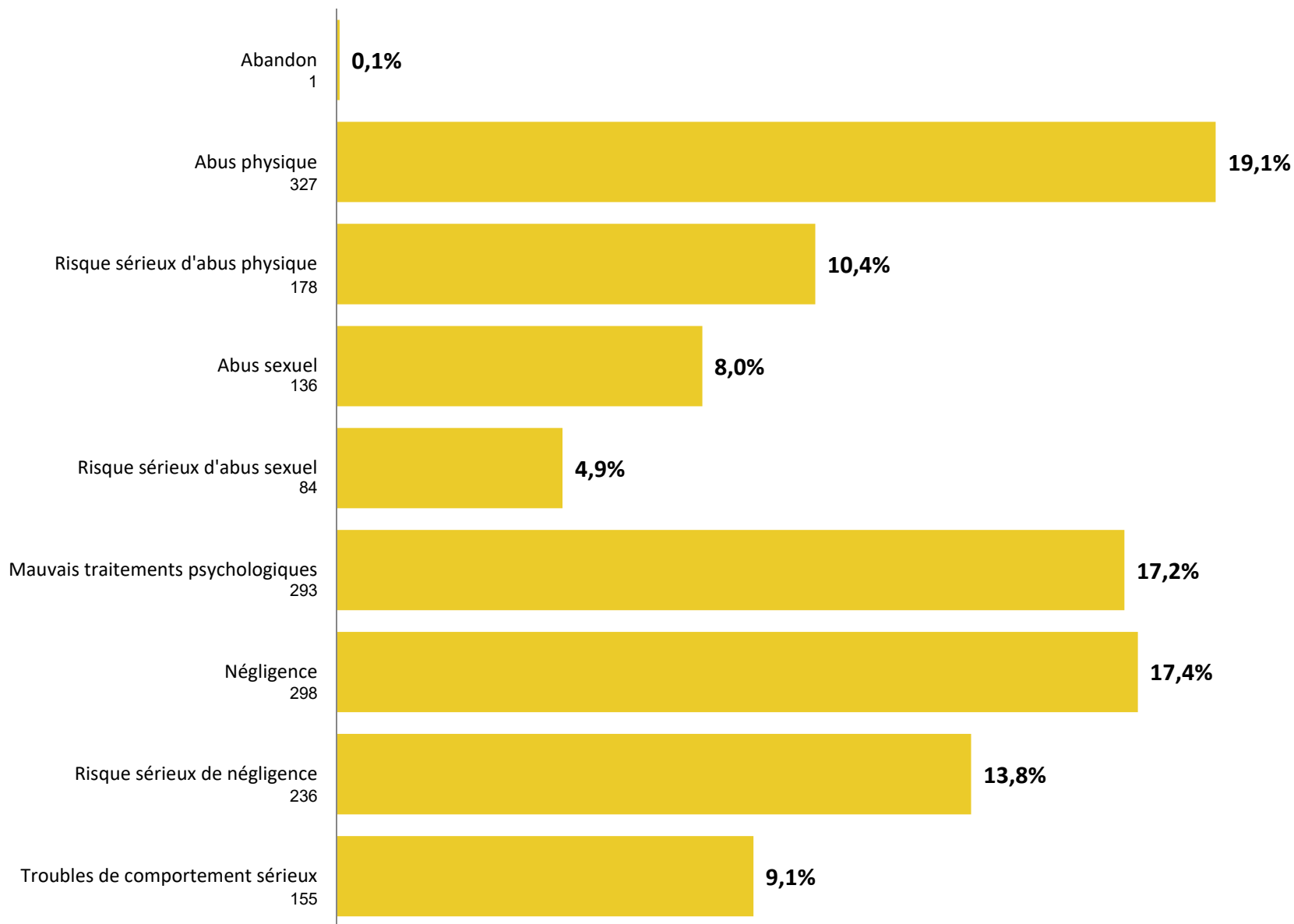
MSSS, 2020-08-13

LPJ_Signalements retenus par problématique_CIUSSS du Saguenay - Lac-Saint-Jean_2019_2020.xlsx

LPJ - Signalements retenus par problématique

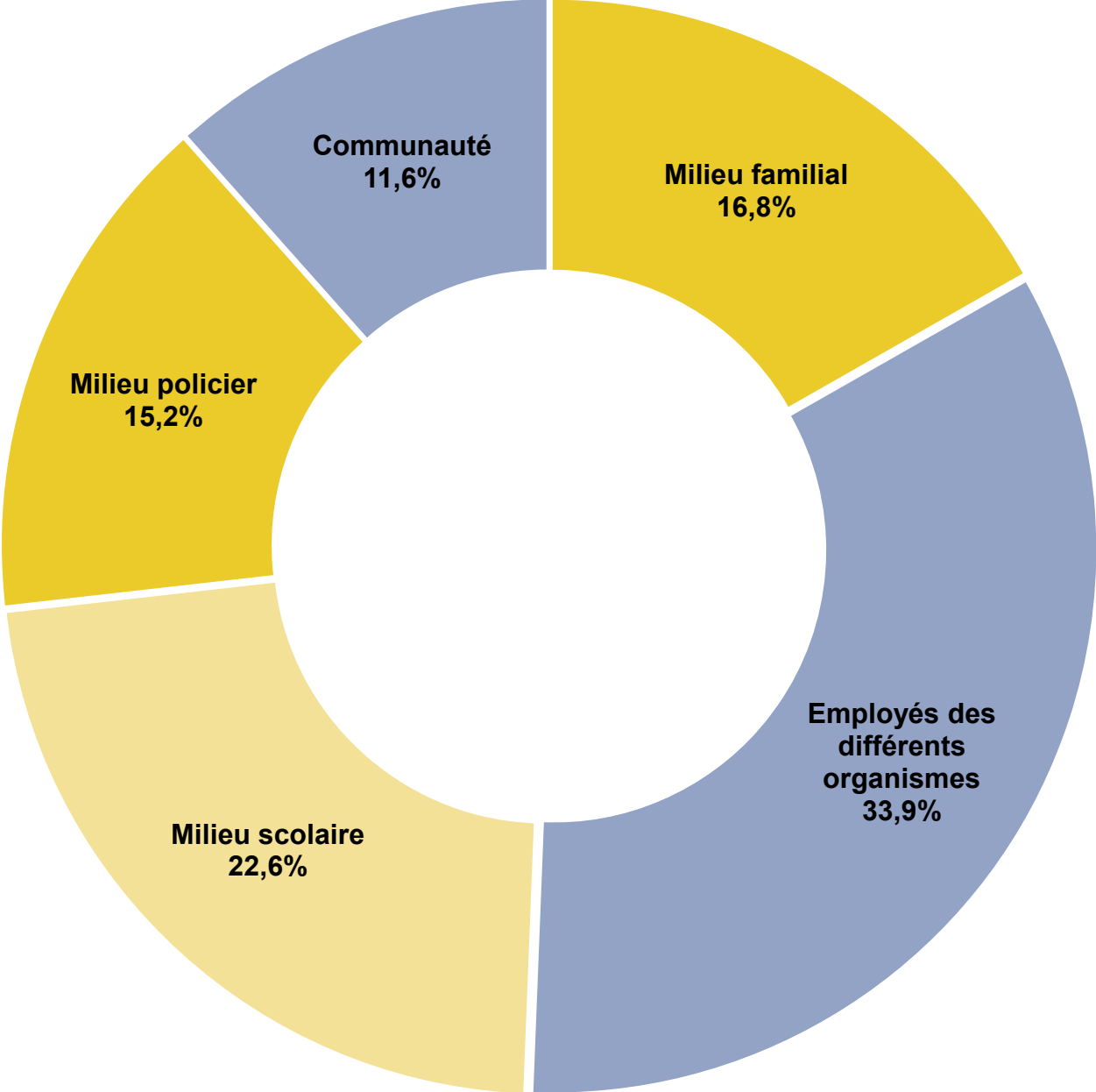
CIUSSS du Saguenay - Lac-Saint-Jean
2019-2020

1 708 signalements retenus



LPJ - Provenance des signalements traités

CIUSSS du Saguenay - Lac-Saint-Jean
2019-2020

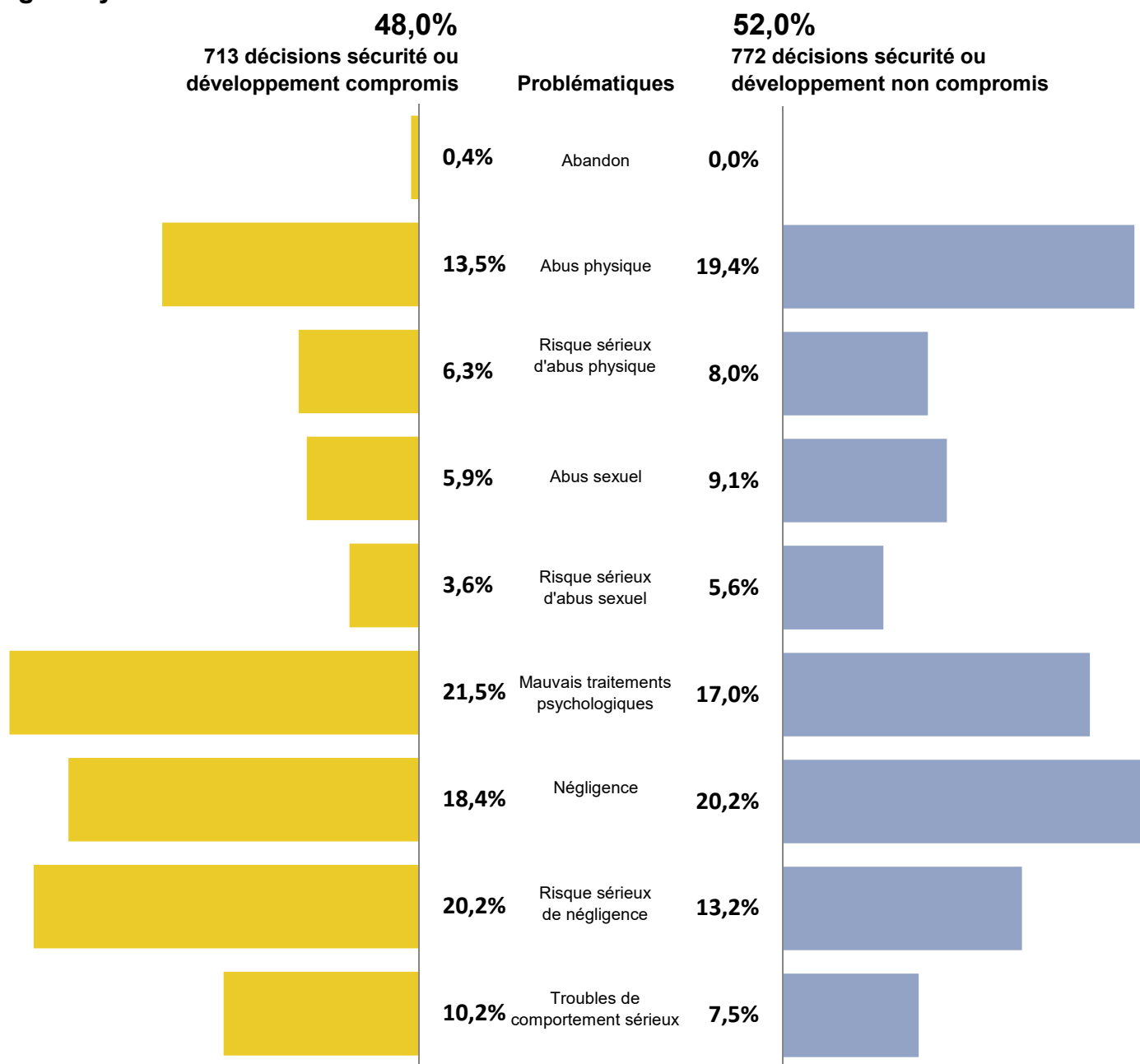


Source : Bilan des directeurs de la protection de la jeunesse
MSSS, 2020-08-13

LPJ - Décisions du DPJ après l'évaluation d'un signalement retenu

CIUSSS du Saguenay - Lac-Saint-Jean

2019-2020



Statistiques provinciales LPJ

Enfants dont la situation est prise en charge par le DPJ

CIUSSS du Saguenay - Lac-Saint-Jean

Problématiques	2018-2019						2019-2020					
	0-5	6-12	13-15	16-17	Total	%	0-5	6-12	13-15	16-17	Total	%
	Ans						Ans					
Abandon	2	12	8	14	36	2,0%	3	11	5	11	30	1,5%
Abus physique	32	120	31	22	205	11,2%	30	128	39	18	215	11,0%
Risque sérieux d'abus physique	38	22	3	2	65	3,6%	47	16	2	1	66	3,4%
Abus sexuel	3	21	6	17	47	2,6%	5	37	13	11	66	3,4%
Risque sérieux d'abus sexuel	7	8	10	4	29	1,6%	13	16	7	4	40	2,0%
Mauvais traitements psychologiques	91	208	67	25	391	21,4%	83	226	84	40	433	22,1%
Négligence	80	167	79	57	383	20,9%	75	165	90	62	392	20,0%
Risque sérieux de négligence	204	191	53	34	482	26,3%	208	214	51	37	510	26,1%
Troubles de comportement sérieux	0	12	53	127	192	10,5%	0	17	67	120	204	10,4%
Total	457	761	310	302	1 830	100,0%	464	830	358	304	1 956	100,0%

Source : Bilan des directeurs de la protection de la jeunesse

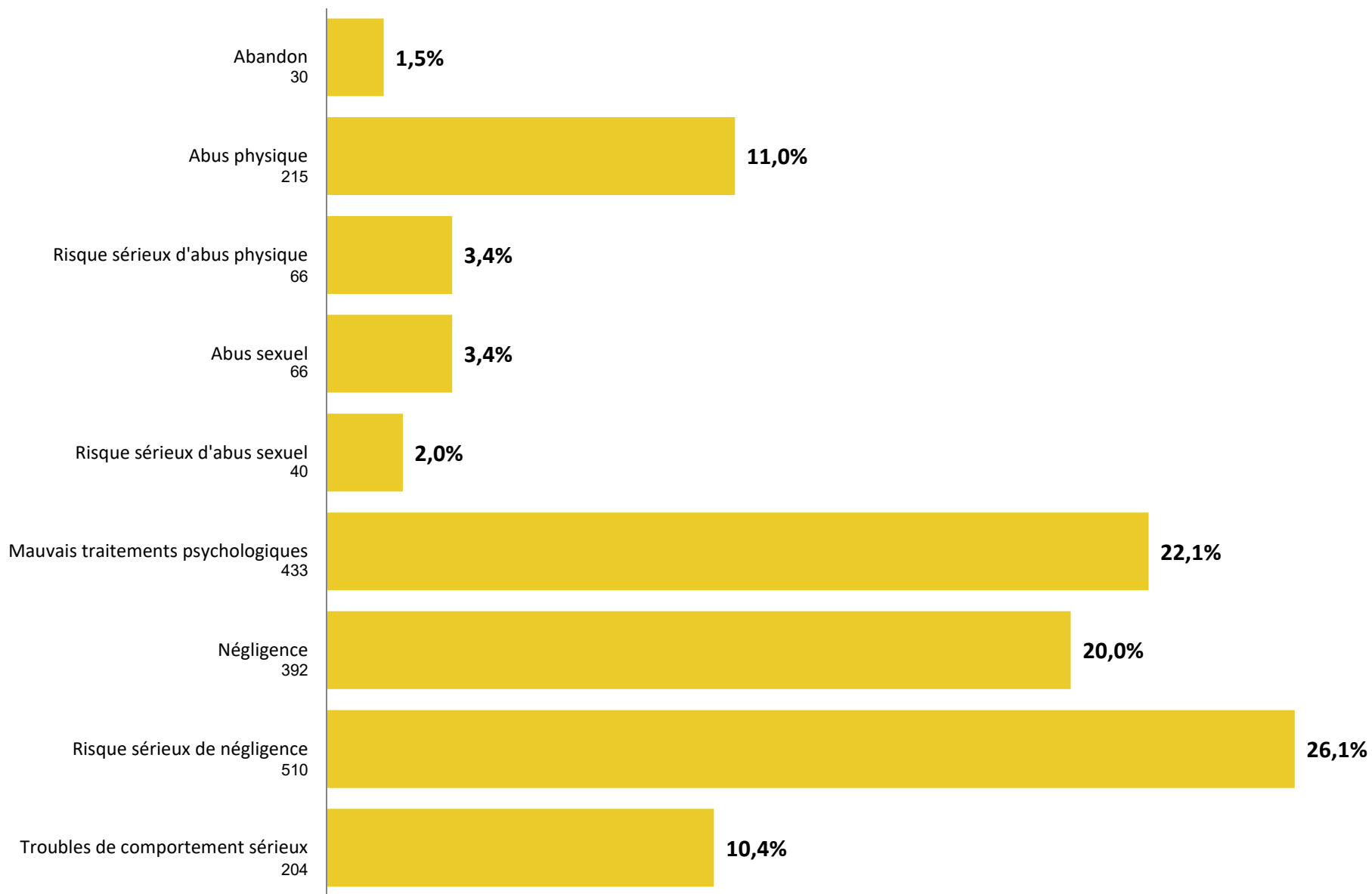
MSSS, 2020-08-13

LPJ_Enfants pris en charge_CIUSSS du Saguenay - Lac-Saint-Jean_2019_2020.xls

LPJ - Enfants dont la situation est prise en charge par le DPJ

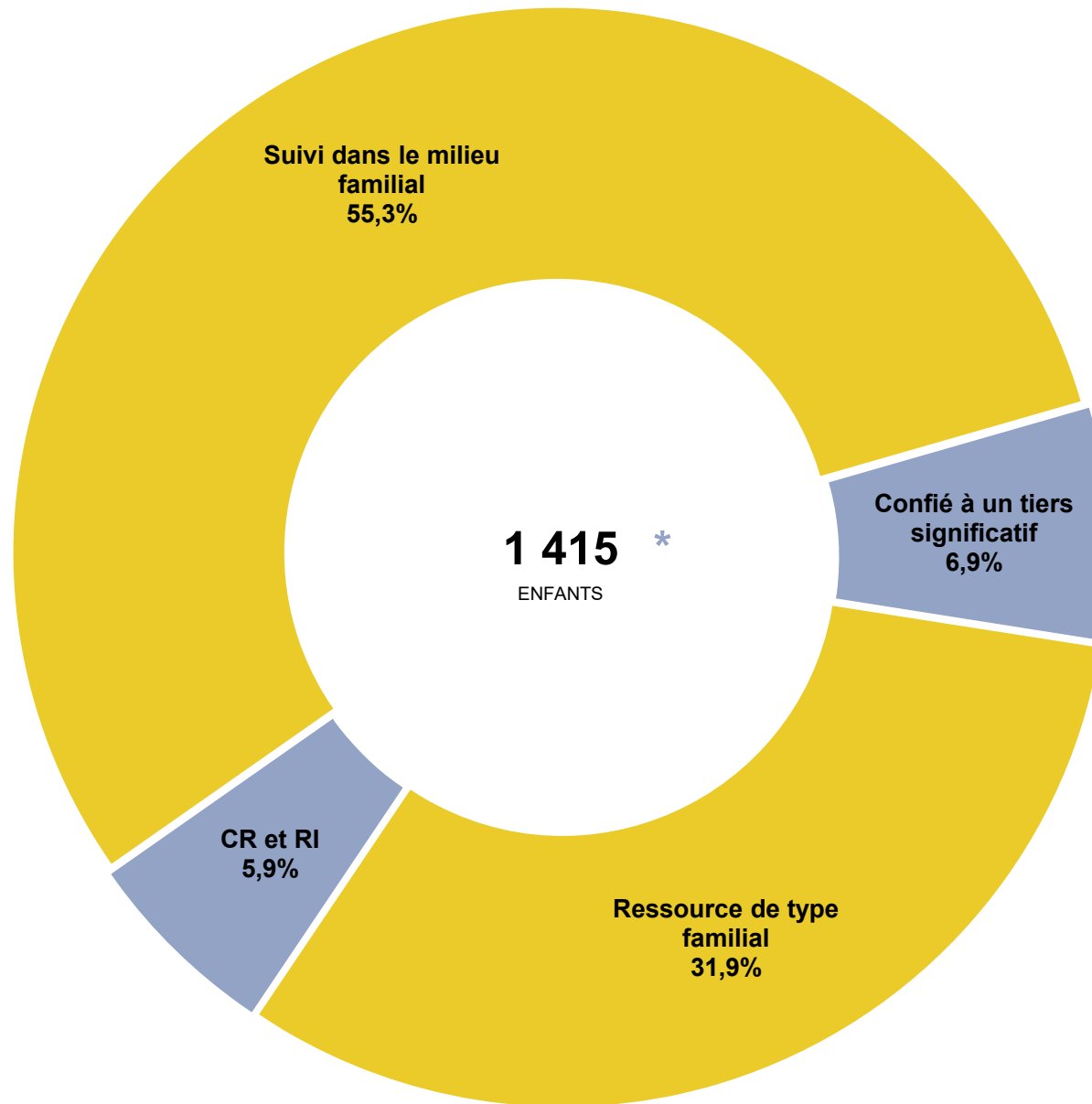
CIUSSS du Saguenay - Lac-Saint-Jean
2019-2020

1 956 enfants



LPJ - Milieu de vie des enfants dont la situation est prise en charge par le DPJ

CIUSSS du Saguenay - Lac-Saint-Jean
Au 31 mars 2020



* Au 31 mars 2020, 0 enfant vivait dans une autre ressource.

Statistiques provinciales LPJ

Troubles de comportement à l'application des mesures

CIUSSS du Saguenay - Lac-Saint-Jean

Article	Description	Au 31 mars 2018		Au 31 mars 2019		Au 31 mars 2020	
		Principal	Secondaire	Principal	Secondaire	Principal	Secondaire
1601	Problème de toxicomanie	53	25	42	23	37	9
1602	Problème de jeu excessif		1	3	1	5	
1603	Problème de fugue	19	6	12	6	9	3
1604	Problème de fréquentations à risque	21	16	20	19	17	5
1605	Problème de comportement sexuel inapproprié	4	8	11	8	11	7
1606	Problème de comportement suicidaire	11	11	17	15	17	24
1607	Problème de refus des soins pour sa santé mentale	14	7	5	3	5	3
1608	Problème de refus des soins pour sa santé physique	1	1	1		2	
1609	Problème d'autres comportements inappropriés	12	20	4	19	5	22
1610	Problème de vol	9	9	12	8	2	3
1611	Problème de vandalisme	2	2	5	1	5	
1612	Problème de pyromanie						
1613	Problème de violence verbale	46	28	55	34	46	41
1614	Problème de violence physique	32	16	44	22	32	29
1615	Problème de violence sexuelle	4		14	2	17	1
1616	Problème de commerce de drogue			1		1	
1617	Problème d'autres comportements inappropriés pour autrui				1	1	1
1701	Fugue de sa famille naturelle						
1702	Fugue de sa famille d'accueil						
1703	Fugue du centre de réadaptation						

Source : Bilan des directeurs de la protection de la jeunesse

MSSS, 2020-08-13

LPJ_TroublesComportementsAM_CIUSSS du Saguenay - Lac-Saint-Jean_2018a2020.xls

Statistiques provinciales Adoption

Recherche d'antécédents réalisées et terminées durant l'année

CIUSSS du Saguenay - Lac-Saint-Jean

	2015-2016	2016-2017	2017-2018	2018-2019	2019-2020
	<i>Nombre</i>				
Nombre de recherches d'antécédents	26	26	20	29	57

Source : Bilan des directeurs de la protection de la jeunesse

MSSS, 2020-08-13

LPJ_RecherchesAntecedents_2016_2020.xlsx

Statistiques provinciales Adoption

Retrouvailles réalisées et terminées durant l'année

CIUSSS du Saguenay - Lac-Saint-Jean

	2015-2016	2016-2017	2017-2018	2018-2019	2019-2020
	<i>Nombre</i>				
Nombre de retrouvailles	22	35	24	28	50

Source : Bilan des directeurs de la protection de la jeunesse

MSSS, 2020-08-13

LPJ_Retrouvailles_2016_2020.xlsx

Statistiques provinciales Adoption

Activités de l'équipe centralisée Recherche d'antécédents

PROVINCE

Type de demande	2018-2019				2019-2020			
	Reçues		Traitées		Reçues		Traitées	
	Demandes	Personnes	Demandes	Personnes	Demandes	Personnes	Demandes	Personnes
	<i>Nombre</i>							
Divulgence d'identité primaire	6 086	6 040	1 442	n/a	2 351	n/d	3 580	n/d
Divulgence d'identité d'un parent	12 657	6 411	2 606	n/a	4 980	n/d	7 711	n/d
Divulgence de l'identité d'un membre d'une fratrie	6 067	6 015	1 474	n/a	2 441	n/d	3 551	n/d
Divulgence des renseignements contact (fratrie)	5 281	5 265	1 205	n/a	2 674	n/d	4 327	n/d
Divulgence de l'identité d'adoption	82	81	4	n/a	65	n/d	69	n/d
Total	30 173	6 659	6 731	n/a	12 511	3 068	19 238	4 962

Source : Bilan des directeurs de la protection de la jeunesse

MSSS, 2020-08-13

Activités de l'équipe centralisée_Recherche d'antécédents_PROVINCE_2018-2020.xls

Statistiques provinciales Adoption

Activités de l'équipe centralisée

Gestion des refus

PROVINCE

Type de demande	2018-2019				2019-2020			
	Reçues		Traitées		Reçues		Traitées	
	Demandes	Personnes	Demandes	Personnes	Demandes	Personnes	Demandes	Personnes
	<i>Nombre</i>							
Enregistrement d'un refus à la divulgation de l'identité	1 225	1 044	277	n/a	2 141	n/d	2 210	n/d
Enregistrement d'un refus à la divulgation de renseignements relatifs au contact	1 196		275	n/a	2 327	n/d	2 388	n/d
Enregistrement d'un retrait refus à la divulgation de l'identité	333	178	92	n/a	320	n/d	280	n/d
Enregistrement d'un retrait refus à la divulgation de renseignements relatifs au contact	316		90	n/a	308	n/d	265	n/d
Total	3 070	1 217	734	n/a	5 096	2 165	5 143	2 166

Source : Bilan des directeurs de la protection de la jeunesse

MSSS, 2020-08-13

Activités de l'équipe centralisée_Gestion des refus_PROVINCE_2018-2020.xls

Statistiques provinciales Adoption

Adoption d'enfants québécois réalisées en cours d'année

CIUSSS du Saguenay - Lac-Saint-Jean

	2015-2016	2016-2017	2017-2018	2018-2019	2019-2020
	<i>Nombre</i>				
Nombre d'adoptions d'enfants québécois	16	27	13	16	17

Source : Bilan des directeurs de la protection de la jeunesse

MSSS, 2020-08-13

LPJ_AdoptionsQuebecoises_2016_2020.xlsx

Statistiques provinciales Adoption

Situations d'adoption internationale dans lesquelles les DPJ sont impliqués

CIUSSS du Saguenay - Lac-Saint-Jean

	2015-2016	2016-2017	2017-2018	2018-2019	2019-2020
	<i>Nombre</i>				
Nombre de situations d'adoption internationale	4	10	7	7	2

Source : Secrétariat à l'adoption internationale (SAI)

MSSS, 2020-08-13

LPJ_AdoptionsInternationales_2016_2020.xlsx

Nombre d'adolescents contrevenants ayant reçu des services

CIUSSS du Saguenay - Lac-Saint-Jean

	2018-2019						2019-2020					
	12-13	14-15	16-17	18 et +	Total	%	12-13	14-15	16-17	18 et +	Total	%
	<i>Ans</i>						<i>Ans</i>					
Filles	4	13	28	25	70	19%	4	16	27	18	65	18%
Garçons	15	57	100	122	294	81%	19	75	89	104	287	82%
Total	19	70	128	147	364	100%	23	91	116	122	352	100%

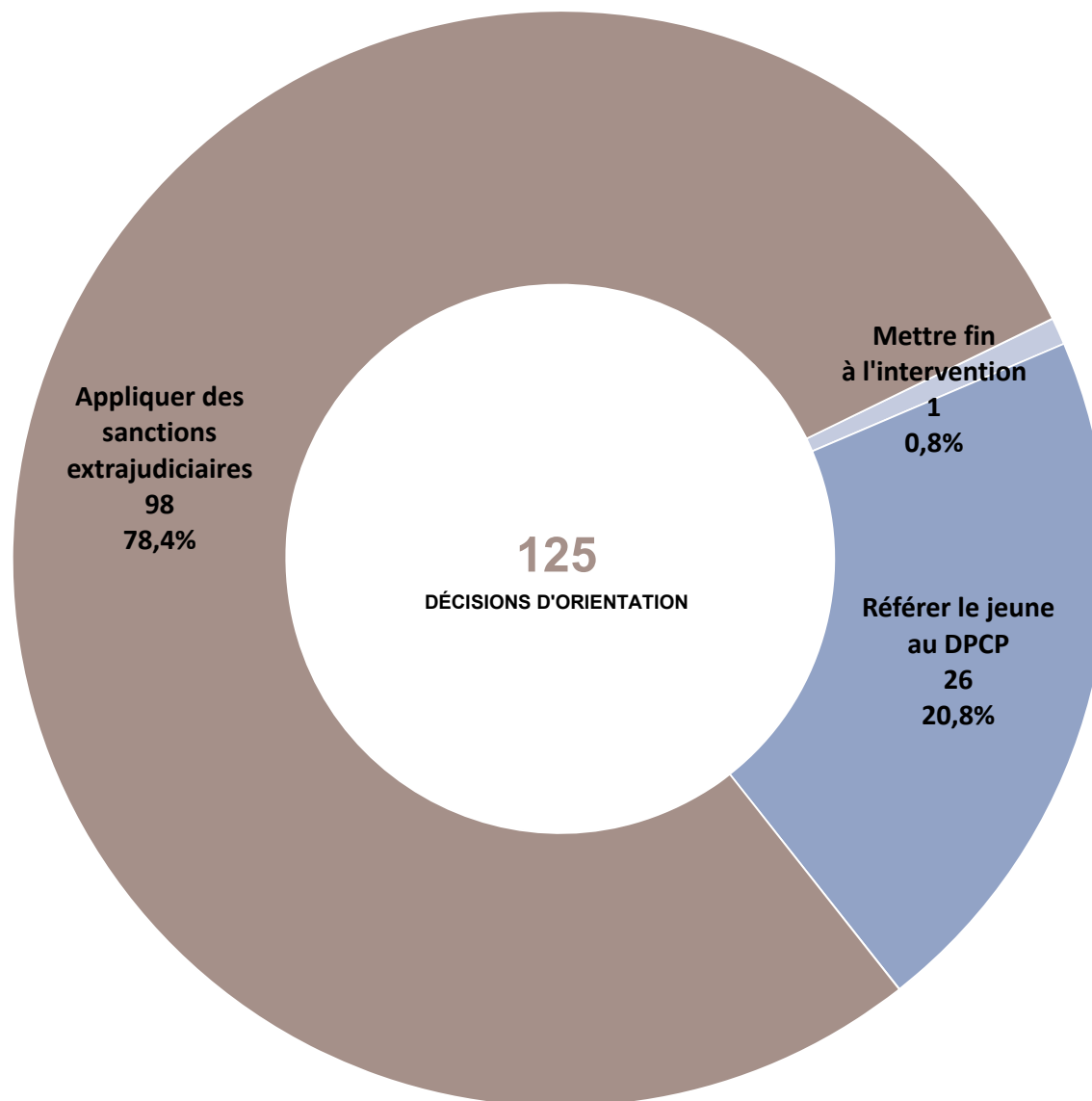
Source : Bilan des directeurs de la protection de la jeunesse

MSSS, 2020-08-13

LSJPA_Nb ado contrevenants DP_CIUSSS du Saguenay - Lac-Saint-Jean_2020_2019.xls

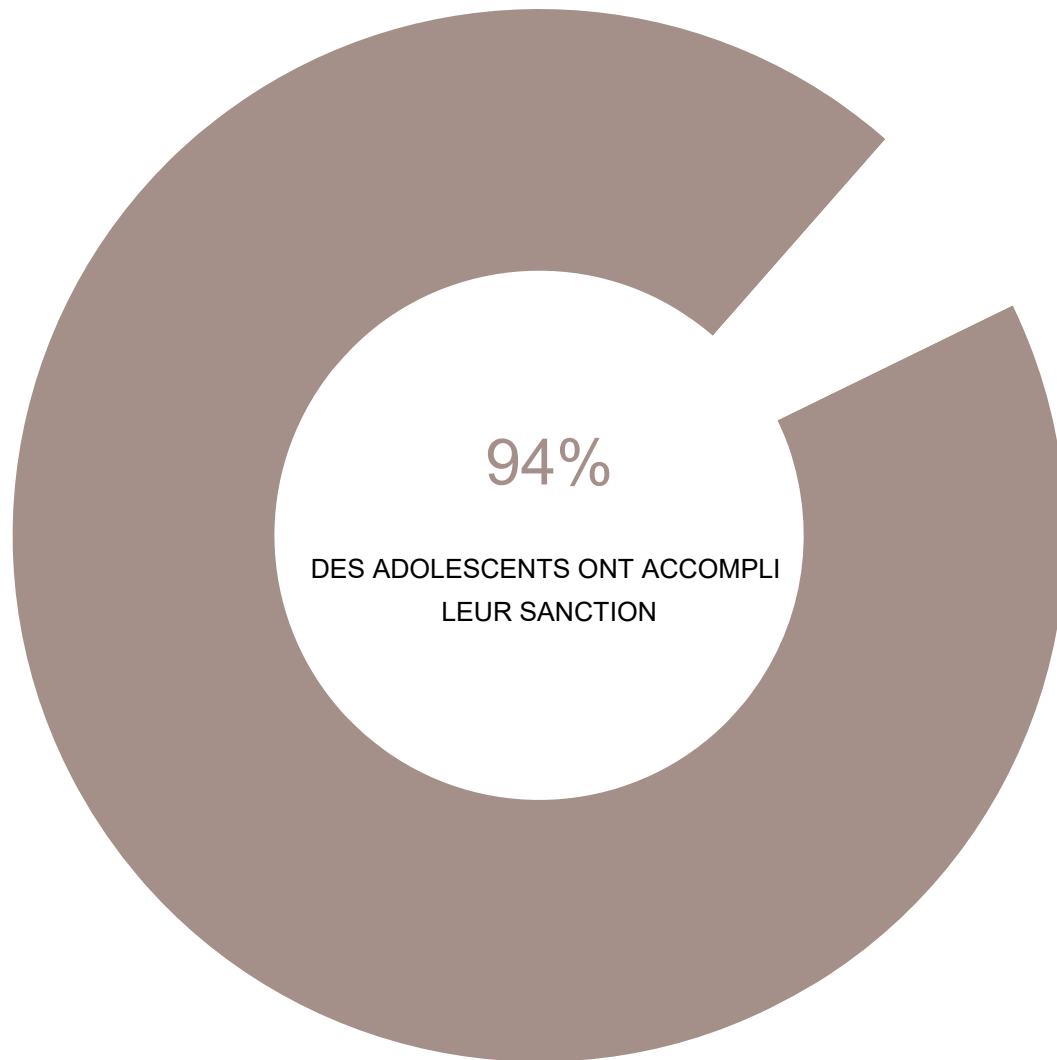
LSJPA - Nombre d'évaluations / orientations et décisions du directeur provincial

CIUSSS du Saguenay - Lac-Saint-Jean
2019-2020



Accomplissement des sanctions extrajudiciaires

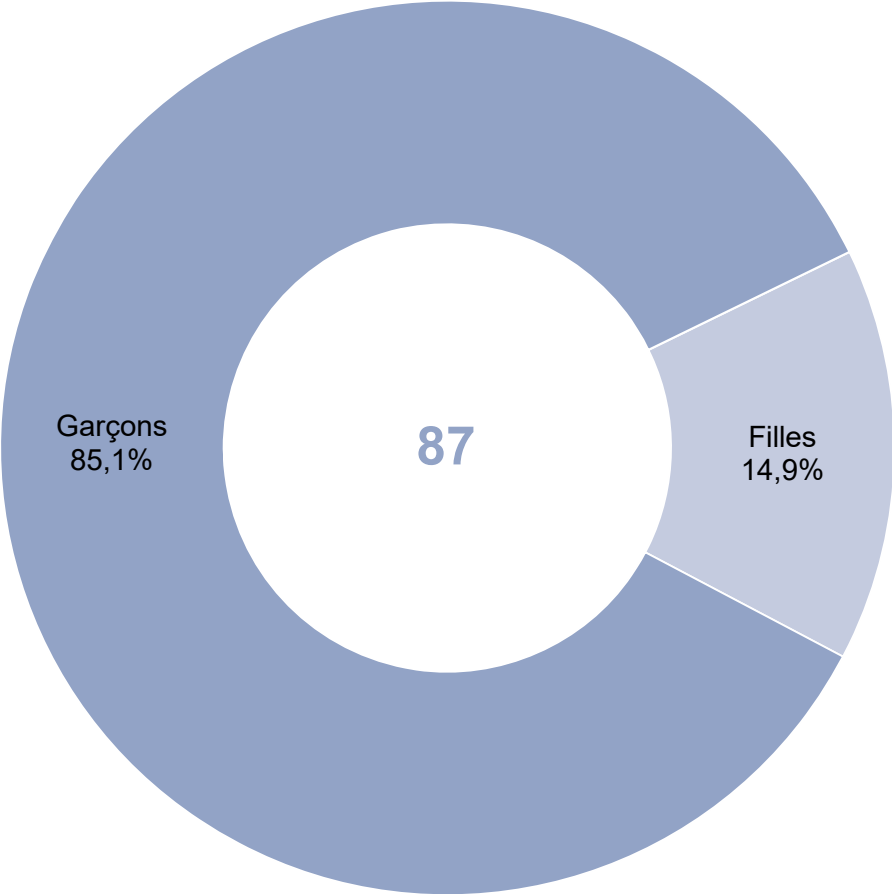
CIUSSS du Saguenay - Lac-Saint-Jean
2019-2020



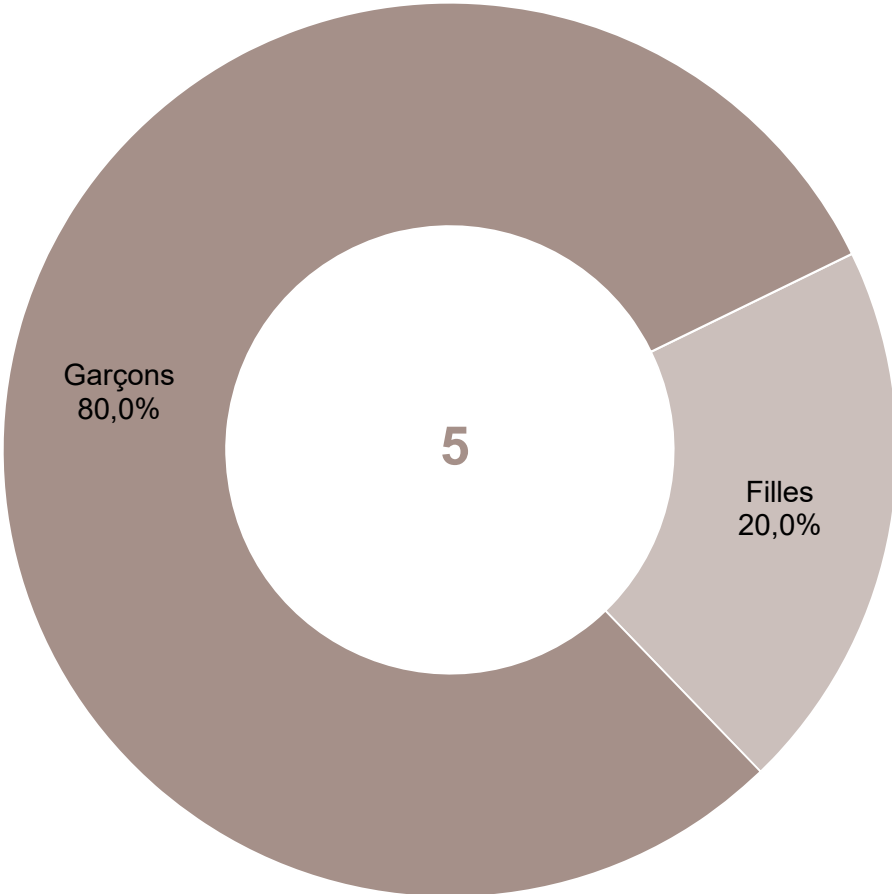
LSJPA - Peines ordonnées durant l'année impliquant le directeur provincial

CIUSSS du Saguenay - Lac-Saint-Jean
2019-2020

PEINES PURGÉES DANS LA COLLECTIVITÉ (sans mise sous garde)



PEINES COMPORTANT UNE MISE SOUS GARDE



Source : Bilan des directeurs de la protection de la jeunesse
MSSS, 2020-08-13

La population du Québec par région selon le groupe d'âge

2019-2020 Population totale

	Féminin	Masculin	Total
01 Bas-Saint-Laurent	98 473	98 849	197 322
02 Saguenay - Lac-Saint-Jean	136 810	140 986	277 796
03 Capitale-Nationale	377 051	373 594	750 645
04 Mauricie et Centre-du-Québec	258 652	261 633	520 285
05 Estrie	243 317	246 162	489 479
06 Montréal	1 035 678	1 017 232	2 052 910
07 Outaouais	199 560	197 633	397 193
08 Abitibi-Témiscamingue	72 278	75 264	147 542
09 Côte-Nord	44 511	46 193	90 704
10 Nord-du-Québec	6 340	7 293	13 633
11 Gaspésie - Îles-de-la-Madeleine	45 471	44 863	90 334
12 Chaudière-Appalaches	211 073	217 545	428 618
13 Laval	222 488	216 485	438 973
14 Lanaudière	256 768	258 680	515 448
15 Laurentides	309 468	310 796	620 264
16 Montérégie	712 905	708 681	1 421 586
17 Nunavik	6 880	7 222	14 102
18 Terres-Cries-de-la-Baie-James	8 961	9 170	18 131
Ensemble du Québec	4 246 684	4 238 281	8 484 965

Source : ISQ, MSSS

Estimations et projections de population par territoire sociosanitaire

<https://publications.msss.gouv.qc.ca/msss/document-001617/>

MSSS, 2020-08-13

Tous les âges_BilanDPJ_Population_2019.xls

La population du Québec par région selon le groupe d'âge

2019-2020

0-17 ans

	Féminin	Masculin	Total
01 Bas-Saint-Laurent	15 921	16 797	32 718
02 Saguenay - Lac-Saint-Jean	23 833	24 761	48 594
03 Capitale-Nationale	63 480	65 653	129 133
04 Mauricie et Centre-du-Québec	44 072	46 441	90 513
05 Estrie	43 521	46 237	89 758
06 Montréal	180 468	187 011	367 479
07 Outaouais	39 197	40 815	80 012
08 Abitibi-Témiscamingue	14 136	14 709	28 845
09 Côte-Nord	8 524	8 673	17 197
10 Nord-du-Québec	1 295	1 418	2 713
11 Gaspésie - Îles-de-la-Madeleine	6 355	6 597	12 952
12 Chaudière-Appalaches	39 546	41 631	81 177
13 Laval	43 064	44 630	87 694
14 Lanaudière	50 768	52 974	103 742
15 Laurentides	57 871	60 513	118 384
16 Montérégie	138 359	144 067	282 426
17 Nunavik	2 594	2 701	5 295
18 Terres-Cries-de-la-Baie-James	3 028	3 196	6 224
Ensemble du Québec	776 032	808 824	1 584 856

Source : ISQ, MSSS

Estimations et projections de population par territoire sociosanitaire

<https://publications.msss.gouv.qc.ca/msss/document-001617/>

MSSS, 2020-08-13

0-17_BilanDPJ_Population_2019.xls

Statistiques provinciales LPJ

Signalements reçus du 1er avril au 30 juin

	CIUSSS du Saguenay - Lac-Saint-Jean					PROVINCE				
	2016-2017	2017-2018	2018-2019	2019-2020	2020-2021	2016-2017	2017-2018	2018-2019	2019-2020	2020-2021
	<i>Nombre</i>					<i>Nombre</i>				
Signalements reçus	1 373	1 142	1 321	1 703	1 296	24 529	24 686	27 933	30 957	24 625
	<i>Année courante vs année précédente</i>									
Écart	N/A	-16,8%	15,7%	28,9%	-23,9%	N/A	0,6%	13,2%	10,8%	-20,5%

Écart en % des signalements reçus par rapport à l'année précédente

