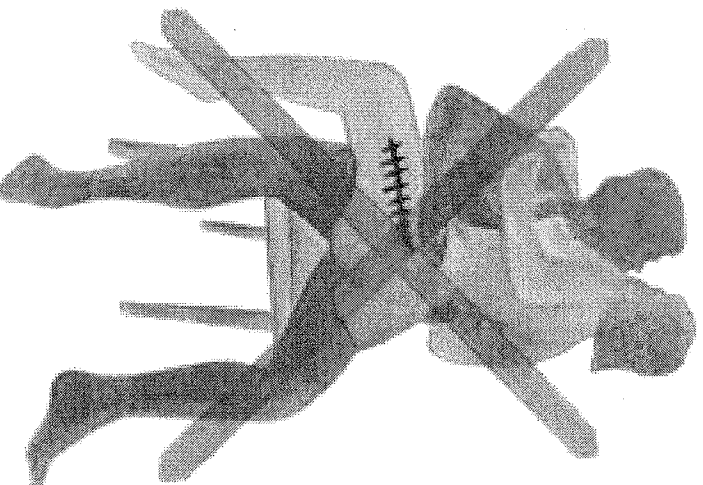



## Les 3 premiers mois après l'intervention, pendant la rééducation

---

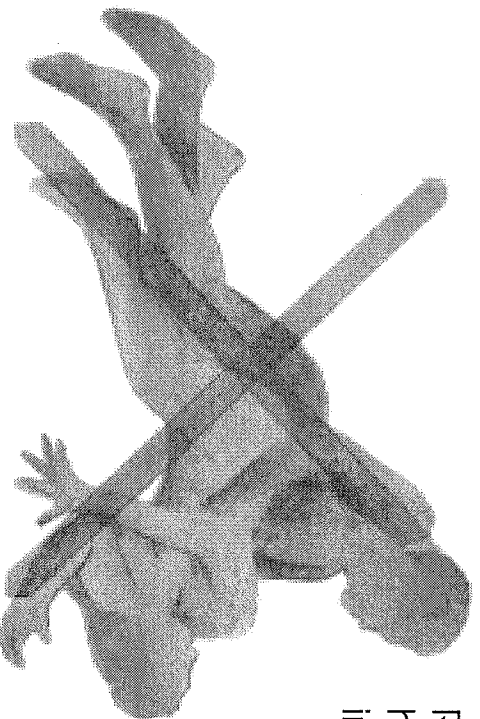
### Positions à proscrire :



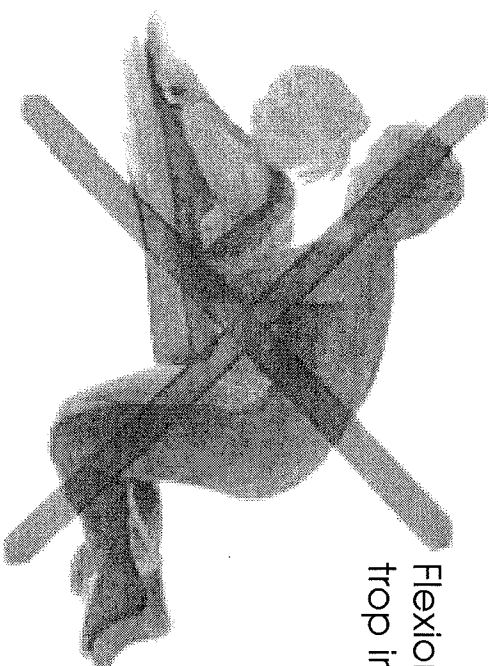
Abduction, flexion et rotation de la hanche trop importantes



Flexion de la hanche trop importante



Rotation de la hanche trop importante




Flexion de la hanche trop importante

## Les 3 premiers mois après l'intervention, pendant la rééducation

---

### Positions autorisées :

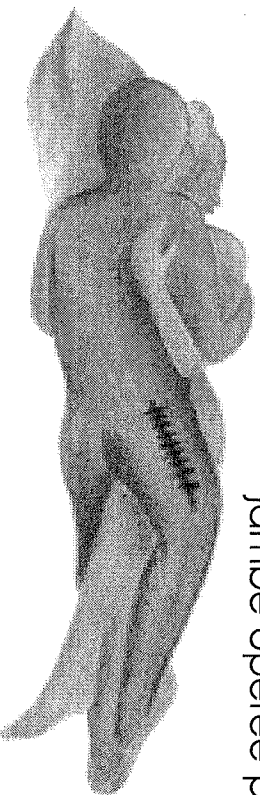
Des coussins peuvent être placés sous les genoux, dans le dos et/ou sur le côté pour un meilleur soutien et un plus grand confort.



Position debout pour le patient et le partenaire



Patient dessus,  
partenaire dessous



Patient allongé sur le côté,  
jambe opérée par dessus



Patient dessus,  
partenaire dessous